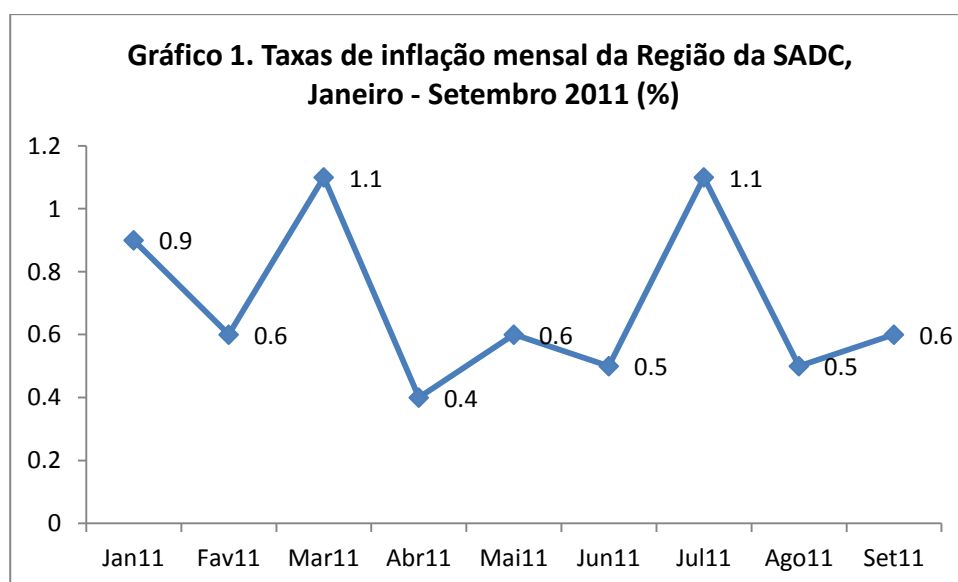


Estágio I do Índice de Preços
no Consumidor Harmonizado (IPCH) da SADC¹
Setembro 2011

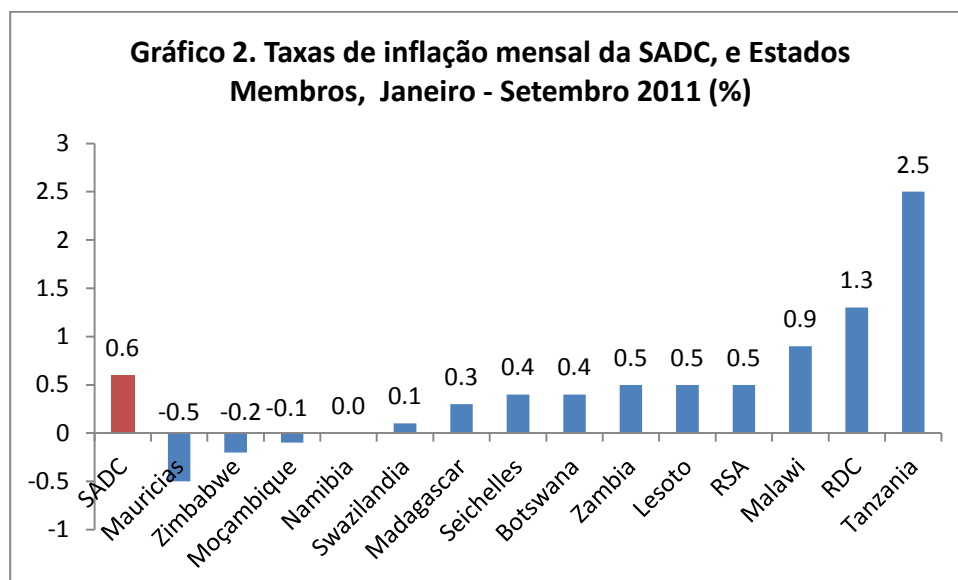
New Release
Issue N° 2

Medido pelo Índice de Preços no Consumidor Harmonizado (IPCH), a taxa de inflação mensal da Região da SADC foi de 0.6% em Setembro de 2011 (Gráfico 1). Isto representa um aumento de 0.1 pontos percentuais relativamente à taxa de inflação observada em Agosto de 2011.

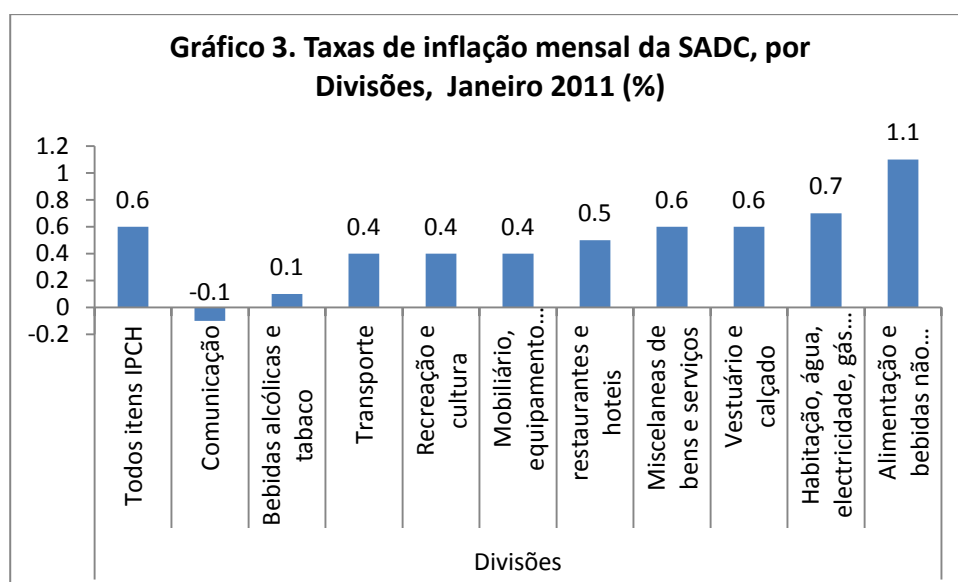


Ao nível dos Estados Membros, as taxas de inflação mensal reportada para o mês de Setembro variam entre 2.5% a -0.5%. Tanzânia foi o país que registou a taxa de inflação mais alta (2.5%) e Maurícias a taxa de inflação mais baixa (-0.5%). Conforme ilustra o Gráfico 3, as taxas de inflação dos restantes Estados Membros é como seguem: Botswana (0.4%), República Democrática do Congo (1.3%), Lesoto (0.5%), Madagáscar (0.3%), Malawi (0.9%), Moçambique (-0.1%), Namíbia (0.0%), Seychelles (0.4%), África do Sul (0.5%), Suazilândia (0.1%), Zâmbia (0.5%) e Zimbabwe (-0.2%).

¹ A compilação do Estágio I do IPCH da SADC é feita com base nos IPCH nacionais dos 14 Estados Membros da SADC, incluindo Botswana, República Democrática do Congo, Lesoto, Madagáscar, Malawi, Maurícias, Moçambique, Namíbia, Seychelles, África do Sul, Suazilândia, Tanzânia, Zâmbia e Zimbabwe. Neste estágio, o escopo do IPCH não inclui as divisões de Educação e Saúde da Classificação do Consumo Individual por Objectivo (COICOP na versão inglesa). Contudo, o desenvolvimento do IPCH deve observar os padrões internacionais relativos ao desenvolvimento do IPC. Os itens excluídos serão cobertos nos estágios posteriores.



Em termos das maiores divisões da COICOP (Gráfico 3), todas as divisões registaram aumentos nos seus índices de preços excepto para a divisão de Comunicações que registou uma queda de 0.1 pontos percentuais em Setembro de 2011 quando comparado com o mês de Agosto de 2011. As outras divisões da COICOP registaram os seguintes aumentos nos seus índices de preços: Alimentação e bebidas não alcoólicas (1.1%), Habitação, electricidade, gás e outros combustíveis (0.7%), Vestuário e calçado (0.6%), Miscelâneas de bens e serviços (0.6%) Restaurantes e hotéis (0.5%), Mobiliário, equipamento caseiro e manutenção de rotina da casa (0.4%), transporte (0.4%) recreação e cultura (0.4%) e Bebidas alcoólicas e tabaco (0.1%) conforme ilustra a Figura 1 abaixo.



Plano de Publicação das próximas edições:

Mês de Referência do IPCH	Data de Publicação pela SADC
Outubro 2011	5 de Dezembro 2011
Novembro 2011	10 de Janeiro 2012
Dezembro 2011	7 de Fevereiro 2012